

คู่มือการลงทะเบียน ต่อใบอนุญาตขาย





สารบัญ

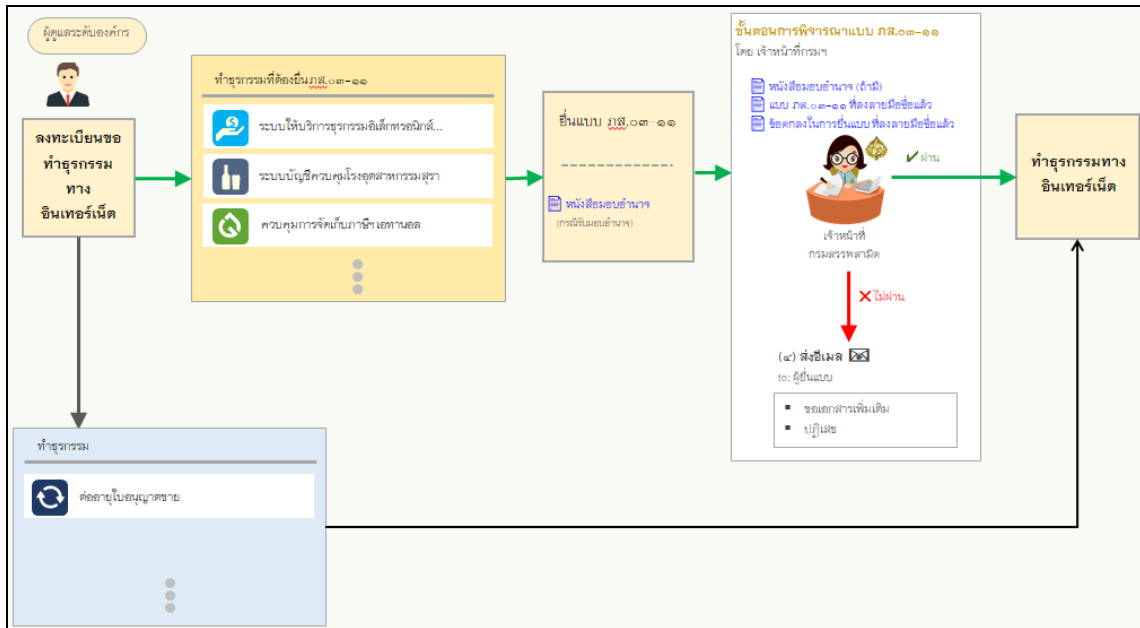
หน้า

1.	ขั้นตอนการลงทะเบียนเป็นผู้ให้บริการทางอินเทอร์เน็ต.....	5
2.	ขั้นตอนการเข้าสู่ระบบ.....	12
3.	ขั้นตอนการเปลี่ยนรหัสผ่าน.....	17
4.	ขั้นตอนการแก้ไขข้อมูลส่วนตัว.....	19



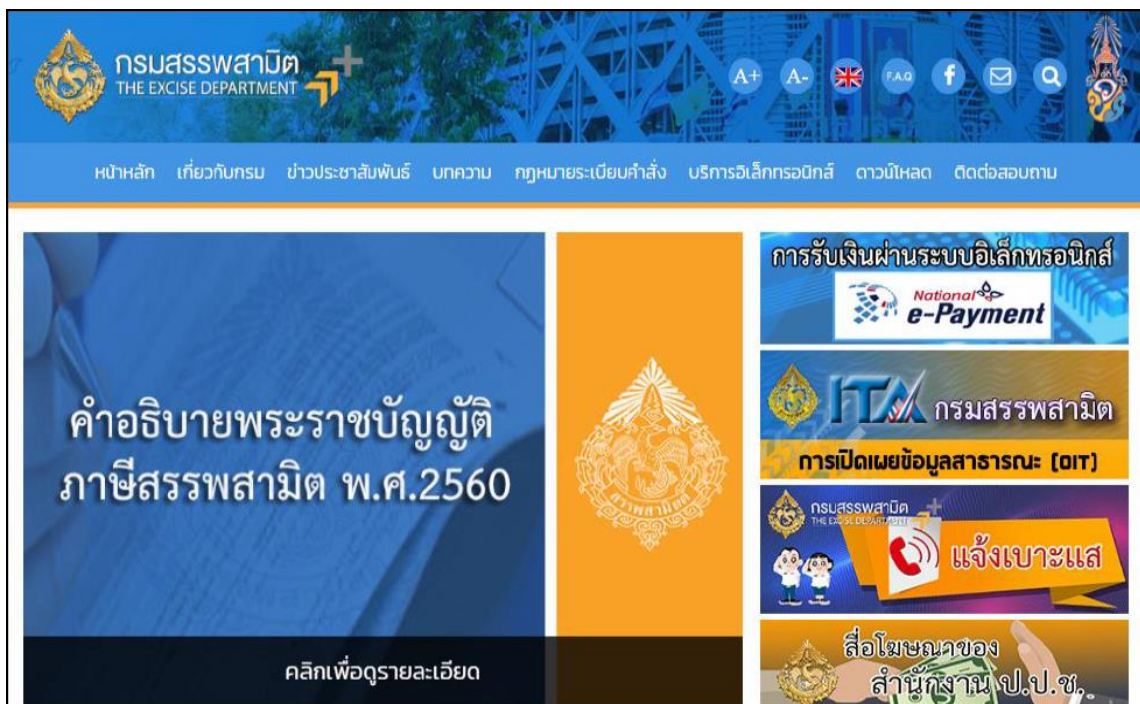
1. ขั้นตอนการลงทะเบียนเป็นผู้ให้บริการทางอินเทอร์เน็ต

ภาพรวมขั้นตอนการลงทะเบียนเพื่อทำธุรกรรมทางอินเทอร์เน็ต



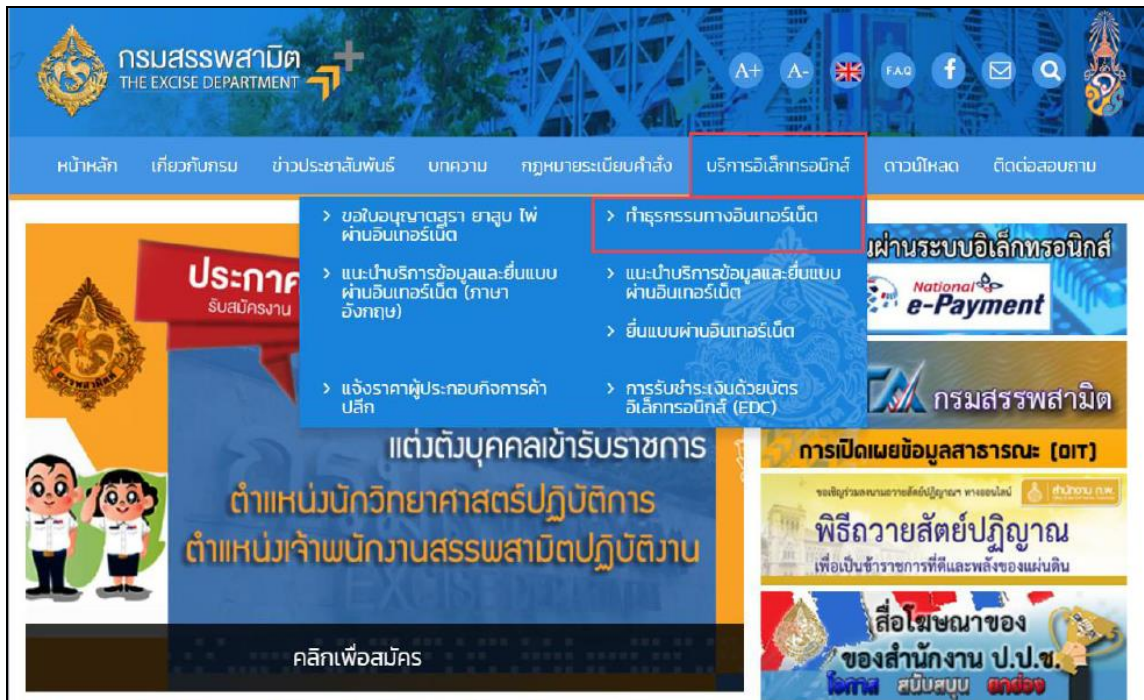
การลงทะเบียนเป็นผู้ให้บริการทางอินเทอร์เน็ต มีขั้นตอนดังนี้

- เข้าเว็บไซต์กรมสรรพสามิต <http://www.excise.go.th>





- เลือกเมนู "บริการอิเล็กทรอนิกส์" > เลือกเมนูย่อย "ทำธุรกรรมทางอินเทอร์เน็ต"



- เข้าสู่ระบบความปลอดภัยกลาง (SSO) สำหรับผู้ประกอบการ
 - กดปุ่ม [ลงทะเบียน]
 - กดปุ่ม [ต่อไป]

*** ผู้ประกอบการสามารถดาวน์โหลดแบบฟอร์มที่ต้องใช้ในการลงทะเบียน โดยกรอกข้อมูล และพิมพ์แบบฟอร์ม ลงนามรับรองเอกสาร และทำการสแกนเอกสารเพื่อใช้สำหรับอัปโหลดในส่วน ของเอกสารแนบ และส่งเอกสารตัวจริงมาที่ศูนย์เทคโนโลยีสารสนเทศ กรมสรรพสามิต ภายใน 7 วันทำการหลังจากลงทะเบียน

*** กรณีต่อใบอนุญาตขาย ไม่ต้องดาวน์โหลดแบบฟอร์มที่ใช้ในการลงทะเบียนที่หน้า “ คำแนะนำ”

- ทำเครื่องหมาย เพื่อยอมรับข้อตกลงในการลงทะเบียน > กดปุ่ม [ต่อไป]



คู่มือการใช้งานระบบความปลอดภัยกลาง (SSO) สำหรับผู้ประกอบการ

กรมสรรพสามิต
Excise Smart Service

e-Excise บริการอิเล็กทรอนิกส์สูงสุดเดียว

ประกาศ

แจ้งปิดปรับปรุงระบบ เพื่อเพิ่มประสิทธิภาพการให้บริการ ในวันที่ 3 กุมภาพันธ์ 2563 เวลา 18.30 - 19.00 น. ขออภัยในความไม่สะดวก

ดาวน์โหลดแบบฟอร์ม และคู่มือการใช้งาน

- แบบคำขออนุญาตลงทะเบียนเป็นผู้ยื่นแบบรายการภาษีผ่านเครือข่ายอินเทอร์เน็ตและชำระภาษีผ่านเครือข่ายอินเทอร์เน็ตหรือผู้ให้บริการชำระเงิน (กส.03-11)
- ข้อตกลงในการยื่นแบบรายการภาษีผ่านระบบเครือข่ายอินเทอร์เน็ตและชำระภาษีผ่านเครือข่ายอินเทอร์เน็ตหรือผู้ให้บริการชำระเงิน
- คู่มือการลงทะเบียนใบอนุญาตขาย
- คู่มือการใช้งาน

เข้าสู่ระบบ e-Excise

กรณกรอกรหัสอีเมล

กรณกรอกรหัสผ่าน

เข้าสู่ระบบ

ลืมรหัสผ่าน? ลงทะเบียน

สามารถใช้งานได้ในเบราว์เซอร์ Internet Explorer 9, Firefox 24.0, Google Chrome 30

Copyright (c) 2019 กรมสรรพสามิต All Rights Reserved

กรมสรรพสามิต
Excise Smart Service

ลงทะเบียนเป็นผู้ให้บริการทางอินเทอร์เน็ต

คำแนะนำ

****กรณี ต่อใบอนุญาตขาย ให้ข้ามขั้นตอนนี้****

ในขั้นตอนการลงทะเบียน หากท่านประสงค์ที่จะยื่นแบบคำขออนุญาตลงทะเบียนเป็นผู้ยื่นแบบรายการภาษีผ่านเครือข่ายอินเทอร์เน็ตและชำระภาษี (กส.03-11) กรุณาตรวจสอบให้แน่ใจว่าท่านได้ดำเนินการดังต่อไปนี้แล้ว ก่อนเริ่มขั้นตอนการลงทะเบียน

- ดาวน์โหลดแบบฟอร์ม
- สั่งพิมพ์แล้วกรอกแบบฟอร์มพร้อมลงลายมือชื่อและตราประทับ (ถ้ามี)
- สแกนเอกสารเพื่อแนบในขั้นตอนลงทะเบียน ดังนี้
 - แบบคำขออนุญาตลงทะเบียน (กส.03-11) ที่ลงลายมือชื่อแล้ว
 - ข้อตกลงในการยื่นแบบที่ลงลายมือชื่อแล้ว
 - หนังสือรับรองกระทรวงพาณิชย์ (ที่ออกไว้ในเกิน 6 เดือน)
 - กรณีมอบอำนาจ ให้แนบหนังสือมอบอำนาจของบริษัทฯ และแนบสำเนาบัตรประจำตัวประชาชนของผู้มอบอำนาจ และผู้รับมอบอำนาจ

กรุณาดาวน์โหลดแบบฟอร์ม

- แบบคำขออนุญาตลงทะเบียนเป็นผู้ยื่นแบบรายการภาษีผ่านเครือข่ายอินเทอร์เน็ตและชำระภาษีผ่านเครือข่ายอินเทอร์เน็ตหรือผู้ให้บริการชำระเงิน (กส.03-11)
- ข้อตกลงในการยื่นแบบรายการภาษีผ่านระบบเครือข่ายอินเทอร์เน็ตและชำระภาษีผ่านเครือข่ายอินเทอร์เน็ตหรือผู้ให้บริการชำระเงิน

กรมสรรพสามิต
Excise Smart Service

ลงทะเบียนเป็นผู้ให้บริการทางอินเทอร์เน็ต

ข้อตกลงลงทะเบียน

- การใช้บริการจะต้องอยู่ภายใต้ข้อตกลงการใช้งาน รวมถึงวิธีการและเงื่อนไขต่างๆที่กรมสรรพสามิตได้กำหนดไว้ และสามารถให้บริการได้ก็ต่อเมื่อได้ลงทะเบียนเป็นผู้ให้บริการทางอินเทอร์เน็ต (ต่อไปที่เรียกว่า "ผู้ให้บริการ") อย่างเป็นทางการโดยวิธีบางกรณีทั้งกรมสรรพสามิตไม่ยอมรับการลงทะเบียนเป็นผู้ให้บริการ
- เมื่อผู้ใช้ให้ข้อมูลเกี่ยวกับตนเองแก่กรมสรรพสามิต ผู้ใช้จะต้องให้ข้อมูลที่แท้จริง ถูกต้องและครบถ้วนในขณะที่ใช้บริการ และปรับปรุงข้อมูลดังกล่าวให้เป็นปัจจุบันตลอดเวลา
- หากผู้ใช้ลงทะเบียนรับรหัสผ่านในขณะที่ใช้บริการ ผู้ใช้จะต้องใช้ความระมัดระวังและมีความรับผิดชอบตามสมควรเพื่อไม่ให้การให้บริการใช้รหัสผ่านในลักษณะที่ไม่ชอบด้วยกฎหมาย กรมสรรพสามิต สามารถถือว่ากิจกรรมต่างๆ ที่ดำเนินการโดยวิธีรับรหัสผ่านดังกล่าว เป็นกิจกรรมที่ผู้เป็นเจ้าของรหัสผ่านได้ดำเนินการด้วยตนเอง
- กรมสรรพสามิต อาจจะไม่หรือลบบัญชีของผู้ใช้โดยไม่ได้แจ้งล่วงหน้าแก่ผู้ใช้ หากกรมสรรพสามิต เห็นว่าผู้ใช้กำลังละเมิดหรือได้ละเมิดข้อกำหนดและเงื่อนไข
- กรมสรรพสามิต สงวนสิทธิ์ที่จะลบบัญชีใดๆ ที่ไม่มีการเปิดใช้งานเป็นเวลา 30 วันหรือมากกว่านั้นนับตั้งแต่วันที่มีการลงทะเบียน โดยไม่ต้องให้คำอธิบายล่วงหน้าใดๆ แก่ผู้ใช้
- สิทธิ์ที่จะให้บริการของผู้ใช้จะสิ้นสุดลงเมื่อมีการลบบัญชีของผู้ใช้ไม่ว่าด้วยเหตุผลใดๆ ก็ตาม บัญชีจะไม่สามารถคืนมาได้แม้ว่าผู้ใช้จะลบบัญชีของตนโดยไม่ได้ตั้งใจก็ตาม และกรมสรรพสามิต ขอให้ผู้ใช้ตระหนักถึงเงื่อนไขด้วย
- บัญชีและบัญชีในบริการ มีไว้เพื่อการใช้งานเฉพาะและเป็นของเจ้าของบัญชีแต่เพียงผู้เดียวเท่านั้น ผู้ใช้ไม่สามารถโอนหรือให้ผู้อื่นบัญชีของตนแก่บุคคลภายนอกใดๆ และบุคคลภายนอกใดๆ ไม่สามารถรับช่วงบัญชีจากผู้ใช้ได้

ข้าพเจ้าได้อ่านและยอมรับข้อความในข้อตกลงข้างต้น

- หน้าจอรายละเอียดลงทะเบียนเป็นผู้ให้บริการทางอินเทอร์เน็ต
 - ระบุข้อมูลในส่วนข้อมูลผู้มีหน้าที่เสียภาษี/เจ้าของกิจการ ให้ครบถ้วน



- ระบุข้อมูลในส่วนข้อมูลบริษัท ให้ครบถ้วน
- ระบุข้อมูลในส่วนยื่นแบบรายการภาษีและชำระภาษี
- *** ทำเครื่องหมาย กรณีมีความประสงค์ขออนุญาตเป็นผู้ยื่นแบบรายการภาษีและชำระภาษี (ภส.03-11) หากต้องการแนบเอกสารพร้อมกับการลงทะเบียน หากไม่ทำเครื่องหมายสามารถยื่นภายหลังได้
- *** ทำเครื่องหมาย กรณีมีผู้รับมอบอำนาจให้ทำธุรกรรม และระบุรายละเอียดผู้รับมอบอำนาจ ให้ครบถ้วน

กรณีผู้ประกอบการที่ต้องการต่ออายุใบอนุญาต ไม่ต้องระบุช่องที่มีความประสงค์ขออนุญาตเป็นผู้ยื่นแบบรายการภาษีและชำระภาษี (ภส.03-11)

- ทำเครื่องหมาย เพื่อรับรองข้อมูลการลงทะเบียน
- ระบุเอกสารแนบ ที่ใช้ในการยื่นแบบลงทะเบียนเป็นผู้ใช้งาน (รองรับเอกสารประเภท PDF, JPG, PNG ขนาดไม่เกิน 2 MB)
- กดปุ่ม [ต่อไป]



คู่มือการใช้งานระบบความปลอดภัยกลาง (SSO) สำหรับผู้ประกอบการ

กรมสรรพสามิต
Excise Smart Service

ลงทะเบียนเป็นผู้ให้บริการทางอินเทอร์เน็ต

ข้อมูลผู้มีหน้าที่เสียภาษี/เจ้าของกิจการ

เลขประจำตัวประชาชน *

Laser ID หลังบัตรประชาชน * ? ** สำหรับชาวต่างชาติให้ระบุ "ED000" ตามด้วย หมายเลขหนังสือเดินทาง(passport No.)

ชื่อผู้มีหน้าที่เสียภาษี *

วันเดือนปีเกิด *

อีเมล *

โทรศัพท์พื้นฐาน

โทรศัพท์มือถือ *

รหัสผ่าน (สำหรับเข้าใช้ระบบ) *

ยืนยันรหัสผ่าน *

รหัสผ่านต้องมีความยาวอย่างน้อย 6 ตัวอักษร ประกอบด้วย ตัวอักษร (a-z, A-Z) ตัวเลข (0-9) และอักขระพิเศษ

ข้อมูลบริษัท

เลขประจำตัวผู้เสียภาษีอากร *

ชื่อบริษัท/ผู้เสียภาษี *

เลขทะเบียนสรรพสามิต

ชื่อโรงอุตสาหกรรม/สถานบริการ *

สถานที่ตั้ง :

ชื่ออาคาร	<input type="text" value="ชื่ออาคาร"/>	ห้องที่	<input type="text" value="ห้องที่"/>
ชั้นที่	<input type="text" value="ชั้นที่"/>	เลขที่ *	<input type="text" value="เลขที่"/>
หมู่ที่	<input type="text" value="หมู่ที่"/>	ตรอก/ซอย	<input type="text" value="ตรอก/ซอย"/>
ถนน *	<input type="text" value="ถนน"/>	จังหวัด *	<input type="text" value="จังหวัด"/>
อำเภอ/เขต *	<input type="text" value="อำเภอ/เขต"/>	ตำบล/แขวง *	<input type="text" value="ตำบล/แขวง"/>
รหัสไปรษณีย์ *	<input type="text" value="รหัสไปรษณีย์"/>	โทรศัพท์ *	<input type="text" value="โทรศัพท์"/>

ยืนยันรายการภาษีและชำระภาษี (สามารถยืนยันภายหลังได้)

มีความประสงค์ขออนุญาตเป็นผู้ยื่นแบบรายการภาษีและชำระภาษี (กส.03-11) ?

ขอมอบอำนาจให้ทำธุรกรรม

เลขประจำตัวประชาชน *

Laser ID หลังบัตรประชาชน * ?

คำนำหน้าชื่อ *

ชื่อ-นามสกุล *

วันเดือนปีเกิด *

ข้าพเจ้าขอรับรองรายการที่ยื่นมาถูกต้องตามความเป็นความจริง และขอมอบอำนาจให้ปฏิบัติตามข้อตกลงในการยื่นแบบรายการภาษีผ่านระบบเครือข่ายอินเทอร์เน็ตและชำระภาษีผ่านระบบเครือข่ายอินเทอร์เน็ตหรือผู้ให้บริการรับชำระเงินทุกประการ จึงได้ลงลายมือชื่อไว้เป็นสำคัญ

เอกสารแนบ (PDF,JPG,PNG ขนาดไม่เกิน 2 MB)

ไม่มีเอกสารที่ต้องแนบในขั้นตอนนี้

เวอร์ชัน : 1.0.12 ปรับปรุง : 2020-02-03 11:28 โทร. 02-2415600-19 ต่อ 64202, 64203, 64204, 64205, 64207, 64209

- ทำเครื่องหมาย ฉันไม่ใช่โปรแกรมอัตโนมัติ เพื่อยืนยันตัวตนในการลงทะเบียน
- กดปุ่ม [ลงทะเบียน] ระบบแสดงผลการลงทะเบียนเป็นผู้ให้บริการทางอินเทอร์เน็ต

กรณีผู้ประกอบการที่เป็นชาวต่างชาติที่ช่อง Laser ID หลังบัตรประชาชน ให้ระบุ “ED000” ตามด้วย หมายเลขหนังสือเดินทาง (Passport No.) เช่น ED000JP1234567



คู่มือการใช้งานระบบความปลอดภัยกลาง (SSO) สำหรับผู้ประกอบการ

กรมสรรพสามิต
Excise Smart Service

ลงทะเบียนเป็นผู้ให้บริการทางอินเทอร์เน็ต

ยืนยันการลงทะเบียน

ข้อมูลผู้มีหน้าที่เสียภาษี/เจ้าของกิจการ

เลขประจำตัวประชาชน : 5-5857-64066-67-7
ชื่อ-นามสกุล : นาย ปราบกฏ แจ่มกระจ่าง
วันเดือนปีเกิด : 01/01/2500
อีเมล (สำหรับเข้าใช้ระบบ) : edtest@spambog.com
โทรศัพท์พื้นฐาน : -
โทรศัพท์มือถือ : 081-234-5678

ข้อมูลบริษัท

เลขประจำตัวผู้เสียภาษีอากร : 3-1041-00091-79-0
ชื่อบริษัท/ผู้เสียภาษี : บริษัท อี.ดี.แมคเคอรี่ จำกัด
เลขทะเบียนสรรพสามิต : -
ชื่อโรงอุตสาหกรรม/สถานบริการ : บริษัท อี.ดี.แมคเคอรี่ จำกัด
โทรศัพท์พื้นฐาน : ชื่ออาคาร - ห้องที่ - ชั้นที่ เลขที่ 459 หมู่ที่ ๓๓๖/๓๓๗ ถนน เพชรเกษม จังหวัด กรุงเทพมหานคร อำเภอ/เขต ทุ่งขวาง ตำบล/แขวง นางกษิณี รหัสไปรษณีย์ 101702
โทรศัพท์ : 02-4111466

ยืนยันรายการภาษีและชำระภาษี (สามารถยื่นภายหลังได้)

มีความประสงค์ขออนุญาตเป็นผู้ยื่นแบบรายการภาษีและชำระภาษี (กส.03-11)

เอกสารแนบ (PDF,JPG,PNG ขนาดไม่เกิน 2 MB)

แบบคำขออนุญาตลงทะเบียนฯ (กส.03-11) ที่ลงลายมือชื่อแล้ว	แบบคำขออนุญาต.pdf
ข้อตกลงในการยื่นแบบที่ลงลายมือชื่อแล้ว	ข้อตกลงการลงทะเบียน.pdf
หนังสือรับรองกระทรวงพาณิชย์ (ที่ออกใหม่ไม่เกิน 6 เดือน)	หนังสือรับรอง.pdf
หนังสือมอบอำนาจให้ทำธุรกรรม	หนังสือมอบอำนาจ.pdf
สำเนาบัตรประจำตัวประชาชนผู้มีมอบอำนาจ	สำเนาบัตรประชาชน.pdf
สำเนาบัตรประจำตัวประชาชนผู้รับมอบอำนาจ	สำเนาบัตรประชาชนมอบ.pdf

ฉันไม่ใช่โปรแกรมอัตโนมัติ

Excise Department
กรมสรรพสามิต

กรมสรรพสามิตได้รับค่าลงทะเบียนของท่านแล้ว

กรุณาตรวจสอบอีเมลของท่าน และคลิกลิงก์เพื่อยืนยันการลงทะเบียนให้เสร็จสมบูรณ์

edtest@spambog.com

กรณีมีเอกสารแนบ ส่งเอกสารหลักฐานอ้างอิงมาที่ศูนย์เทคโนโลยีสารสนเทศ กรมสรรพสามิต ภายใน 7 วันทำการ หลังจากลงทะเบียน หากไม่จัดส่งเอกสาร จะไม่สามารถใช้งานระบบได้

หากท่านไม่ทำการยืนยันอีเมลภายใน 15 วัน ระบบจะทำการลบข้อมูลของท่านทันที ซึ่งท่านจะต้องทำการลงทะเบียนใหม่อีกครั้ง

- ระบบส่งอีเมลยืนยันการลงทะเบียนให้ผู้ประกอบการ สามารถตรวจสอบอีเมลได้ที่กล่องจดหมายขาเข้า (Inbox) หรือกล่องจดหมายขยะ (Junk mail)
 - ตรวจสอบข้อมูลผู้มีหน้าที่เสียภาษี ข้อมูลบริษัท อีเมล(สำหรับเข้าใช้งานระบบ) และรหัสผ่าน ที่ผู้ประกอบการได้ลงทะเบียนไว้
 - กดปุ่ม [คลิกเพื่อยืนยันการลงทะเบียน] เพื่อยืนยันการลงทะเบียนให้เสร็จสมบูรณ์



คู่มือการใช้งานระบบความปลอดภัยกลาง (SSO) สำหรับผู้ประกอบการ

***** หลังจากลงทะเบียนเรียบร้อยแล้ว ให้ส่งเอกสารหลักฐานตัวจริงมาที่กรมสรรพสามิต และต้องยืนยันอีเมลภายใน 15 วัน**

กรมสรรพสามิต noreply@excise.go.th 23 ธันวาคม 2562 13:29

กรมสรรพสามิต
Excise Smart Service

เลขที่ 1488 ถนนนครไชยศรี เขตดุสิต
กรุงเทพมหานคร 10300
โทรศัพท์ 0-2241-5600
webmaster@excise.go.th

ยืนยันการลงทะเบียนเป็นผู้ใช้บริการทางอินเทอร์เน็ต

เรียน ผู้ประกอบการ

ท่านได้ทำการลงทะเบียนเป็นผู้ใช้บริการทางอินเทอร์เน็ตผ่านทางเว็บไซต์กรมสรรพสามิตในฐานะ "ผู้ดูแลระบบองค์กร" กรุณายืนยันการลงทะเบียนโดยคลิกที่ลิงก์ด้านล่าง หากพบปัญหาในการคลิกลิงก์ กรุณาติดต่อลิงก์ไปข้างในช่อง Address Bar ในโปรแกรมอินเทอร์เน็ตเบราว์เซอร์ของท่าน

ข้อมูลผู้มีหน้าที่เสียภาษี/เจ้าของกิจการ:

ชื่อผู้มีหน้าที่เสียภาษี: **ปราภู แฉมกระจ่าง**
เลขประจำตัวประชาชน: **5-5857-64066-67-7**
โทรศัพท์มือถือ: **081-234-5678**
อีเมล (สำหรับเข้าใช้ระบบ): **edtest@spambog.com**
รหัสผ่าน: **password**

ข้อมูลบริษัท:

เลขประจำตัวผู้เสียภาษีอากร: **3-1041-00091-79-0**
ชื่อบริษัท/ผู้เสียภาษี: **บริษัท ดี.ดี.แบดเดอรี จำกัด**
เลขทะเบียนสรรพสามิต:
ชื่อโรงอุตสาหกรรม/สถานบริการ: **บริษัท ดี.ดี.แบดเดอรี จำกัด**

หากท่านไม่ทำการยืนยันอีเมลภายใน 15 วัน ระบบจะทำการลบข้อมูลของท่านทันที ซึ่งท่านจะต้องทำการลงทะเบียนใหม่อีกครั้ง

คลิกเพื่อยืนยันการลงทะเบียน

<http://excoss.summitthai.com:5005/sta-oss-er/activate?token=30343934333034317BF1E9EF729A62F089648B3215F0AFE619FD8E2FDD85CAECED76EED52ED7C9D040846FF659107B9>

หลังจากท่านคลิกที่ยืนยันการลงทะเบียนทางอีเมลของท่านแล้ว จะสามารถเข้าใช้ระบบได้ทันที

Date:2019-12-23 Time:13:29:49

© สงวนลิขสิทธิ์ 2555 กรมสรรพสามิต | webmaster@excise.go.th

กรมสรรพสามิต
Excise Smart Service

บัญชีผู้ใช้งานสามารถเข้าสู่ระบบได้แล้ว

เข้าสู่ระบบ

Integrated One Stop Service
 สงวนลิขสิทธิ์ 2560 กรมสรรพสามิต
เวอร์ชัน : 1.0.1.4 ปรับปรุง : 2019-06-04 11:55



2. ขั้นตอนการเข้าสู่ระบบ

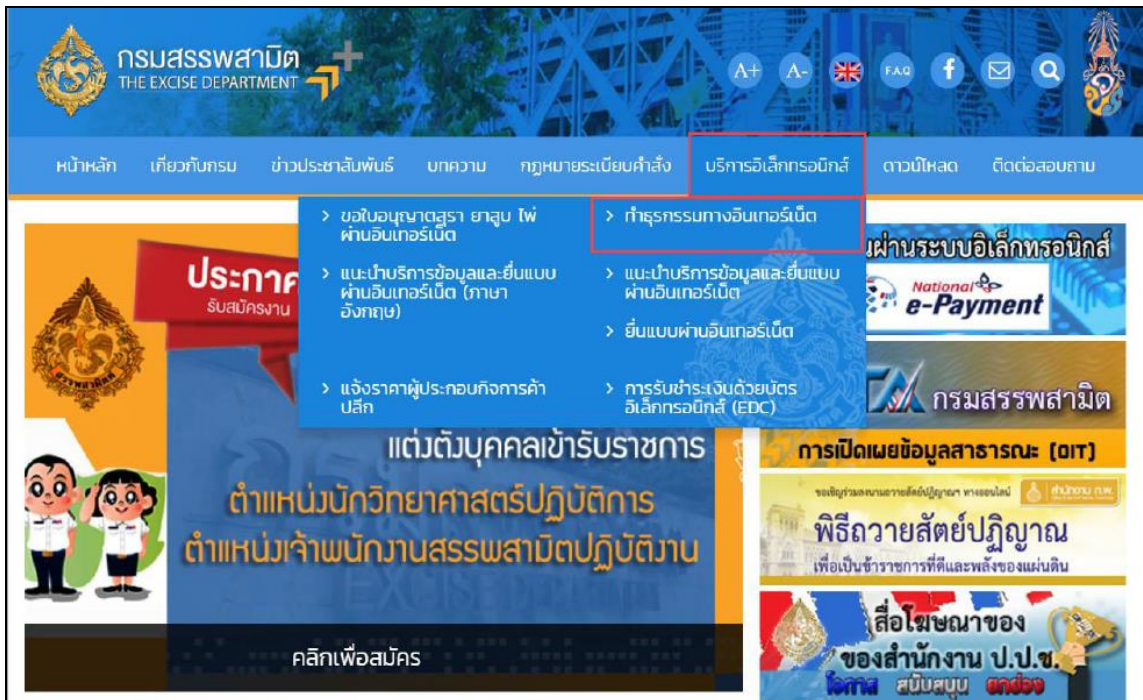
ระบบความปลอดภัยกลาง (SSO) สำหรับผู้ประกอบการ ประกอบด้วยระบบงานที่กรมสรรพสามิตมีให้บริการสำหรับผู้ประกอบการในการทำธุรกรรมผ่านอินเทอร์เน็ตหลายระบบงาน ซึ่งประกอบไปด้วยระบบที่สามารถทำธุรกรรมได้โดยไม่ต้องยื่นแบบขออนุญาตเป็นผู้ยื่นแบบรายการภาษีและชำระภาษี (ภส.03-11) เช่น ระบบต่อใบอนุญาตขาย และระบบที่ต้องทำการยื่นแบบ ภส.03-11 ก่อนจึงจะสามารถเข้าใช้งานระบบได้ การเข้าสู่ระบบ มีขั้นตอนดังนี้

- เข้าเว็บไซต์กรมสรรพสามิต <http://www.excise.go.th>

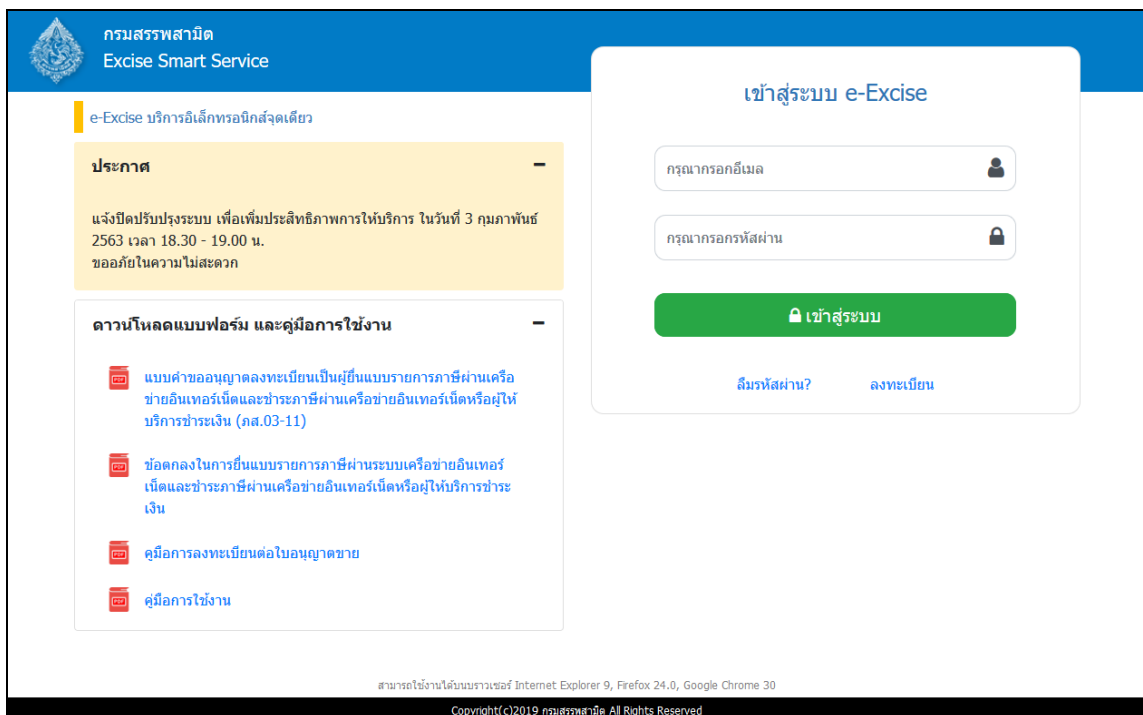




- เลือกเมนู "บริการอิเล็กทรอนิกส์" > เลือกเมนูย่อย "ทำธุรกรรมทางอินเทอร์เน็ต"



- เข้าสู่ระบบความปลอดภัยกลาง (SSO) สำหรับผู้ประกอบการ
 - ระบุ รหัสผู้ใช้ รหัสผ่าน และกดปุ่ม [เข้าสู่ระบบ]





- เมนู “หน้าหลัก” > เลือกระบบที่ต้องการ > ระบบเข้าสู่หน้าจอหลักของระบบที่เลือก
 - บริการที่ไม่ต้องยื่นแบบคำขออนุญาตเป็นผู้ยื่นแบบรายการภาษีและชำระภาษี (ภส.03-11) เช่น ระบบต่อไปอนุญาตขาย
 - บริการที่ต้องยื่นแบบคำขอเป็นผู้ยื่นแบบรายการภาษีและชำระภาษี (ภส.03-11) โดยระบบงานแสดงในส่วนของบริษัทที่สามารถใช้งานได้

กรณีพบบริการที่สามารถใช้งานได้

- เมนู “หน้าหลัก” กรณีไม่พบบริการที่สามารถใช้งานได้ สามารถทำได้ดังนี้
 - กรณีเป็นผู้ประกอบการอุตสาหกรรม/ผู้นำเข้า ที่ยังไม่ได้จดทะเบียนสรรพสามิต ที่ส่วน > ธุรกรรมอื่นๆ เลือก > ยื่นจดทะเบียนสรรพสามิต
 - กรณีเป็นผู้ใช้แบตเตอรี่ที่เสียภาษีอัตราศูนย์ ที่ส่วน > ธุรกรรมอื่นๆ เลือก > ยื่นแบบคำขอลงทะเบียนเป็นผู้ใช้แบตเตอรี่
 - กรณีเป็นผู้ใช้ที่ได้ยื่นแบบ ภส.03-11 เรียบร้อยแล้ว ให้ทำการเพิ่มระบบบริการที่สามารถใช้งานได้



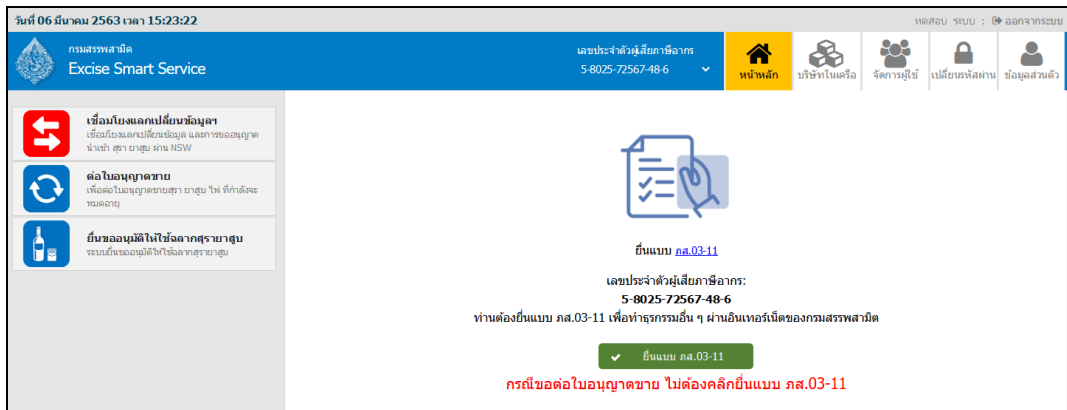
คู่มือการใช้งานระบบความปลอดภัยกลาง (SSO) สำหรับผู้ประกอบการ

ขั้นตอนการเพิ่มระบบบริการที่สามารถใช้งานได้ และกำหนดสิทธิ์การใช้งาน สามารถดูที่หัวข้อ >



กรณีไม่พบบริการที่สามารถใช้งานได้

- เมนู “หน้าหลัก” กรณีในขั้นตอนการลงทะเบียนไม่ได้เลือก มีความประสงค์ขออนุญาตเป็นผู้ยื่นแบบรายการภาษีและชำระภาษี ผู้ใช้ประสงค์จะยื่นแบบ ภส.03-11 ให้กดปุ่ม [ยื่นแบบ ภส.03-11]



กรณีไม่ได้ยื่นแบบคำขออนุญาตเป็นผู้ยื่นแบบรายการภาษีและชำระภาษี ภส.03-11

- กรณีผู้ใช้ลิ้มรหัสด่วน กดปุ่ม [ลิ้มรหัสด่วน]
 - ระบุเลขประจำตัวประชาชน
 - ระบุวันเดือนปีเกิด
 - ระบุอีเมล
 - กดปุ่ม [ส่งลิงก์สำหรับเปลี่ยนรหัสด่วน]



คู่มือการใช้งานระบบความปลอดภัยกลาง (SSO) สำหรับผู้ประกอบการ

กรมสรรพสามิต
Excise Smart Service

e-Excise บริการอิเล็กทรอนิกส์สูงสุดเดียว

ประกาศ

แจ้งปิดปรับปรุงระบบ เพื่อเพิ่มประสิทธิภาพการให้บริการ ในวันที่ 3 กุมภาพันธ์ 2563 เวลา 18.30 - 19.00 น. ขออภัยในความไม่สะดวก

ดาวน์โหลดแบบฟอร์ม และคู่มือการใช้งาน

- แบบคำขออนุญาตลงทะเบียนเป็นผู้ยื่นแบบรายการภาษีผ่านเครือข่ายอินเทอร์เน็ตและชำระภาษีผ่านเครือข่ายอินเทอร์เน็ตหรือผู้ให้บริการชำระเงิน (ภส.03-11)
- ข้อตกลงในการยื่นแบบรายการภาษีผ่านระบบเครือข่ายอินเทอร์เน็ตและชำระภาษีผ่านเครือข่ายอินเทอร์เน็ตหรือผู้ให้บริการชำระเงิน
- คู่มือการลงทะเบียนใบอนุญาตขาย
- คู่มือการใช้งาน

เข้าสู่ระบบ e-Excise

🔑 **เข้าสู่ระบบ**

ลืมรหัสผ่าน?
ลงทะเบียน

สามารถใช้งานได้ในเบราว์เซอร์ Internet Explorer 9, Firefox 24.0, Google Chrome 30

Copyright (c)2019 กรมสรรพสามิต All Rights Reserved

กรณีผู้ใช้ลืมรหัสผ่าน

กรมสรรพสามิต
Excise Smart Service

ลืมรหัสผ่าน
ในกรณีลืมรหัสผ่าน ระบบจะส่งลิงก์สำหรับเปลี่ยนรหัสผ่านทางอีเมลที่ไดลงทะเบียนไว้

เลขประจำตัวประชาชน *

วันเดือนปีเกิด (พ.ศ.) *

อีเมล *

➤ **ส่งลิงก์สำหรับเปลี่ยนรหัสผ่าน**

⬅ **ย้อนกลับ**

Integrated One Stop Service

สงวนลิขสิทธิ์ 2560 กรมสรรพสามิต

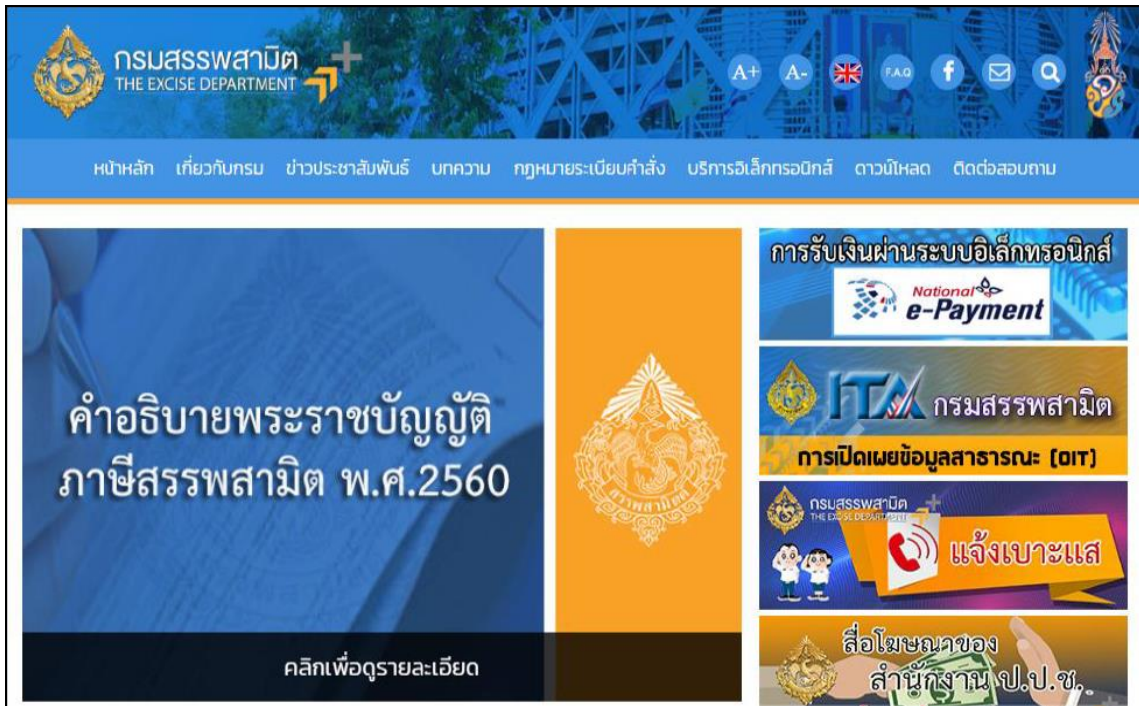
เวอร์ชัน : 1.0.1.14 ปรับปรุง : 2020-01-21 15:57



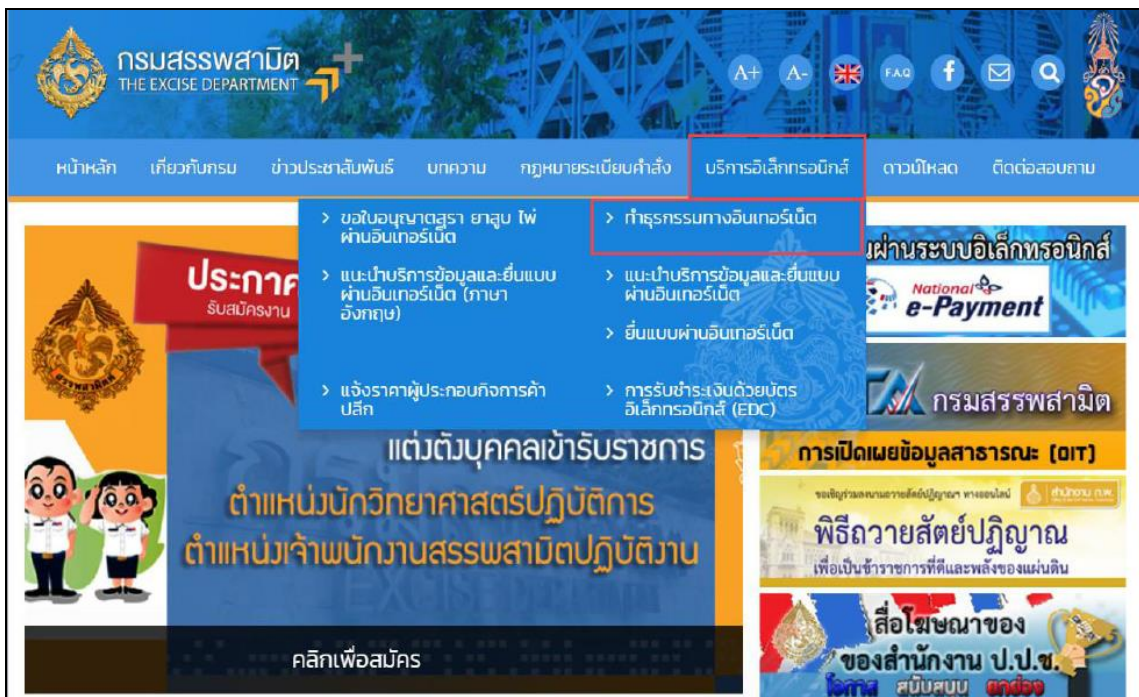
3. ขั้นตอนการเปลี่ยนรหัสผ่าน

ผู้ใช้งานสามารถเปลี่ยนรหัสผ่านได้ด้วยตนเอง มีขั้นตอนดังนี้

- เข้าเว็บไซต์กรมสรรพสามิต <http://www.excise.go.th>



- เลือกเมนู "บริการอิเล็กทรอนิกส์" > เลือกเมนูย่อย "ทำธุรกรรมทางอินเทอร์เน็ต"





คู่มือการใช้งานระบบความปลอดภัยกลาง (SSO) สำหรับผู้ประกอบการ

- เข้าสู่ระบบความปลอดภัยกลาง (SSO) สำหรับผู้ประกอบการ
 - ระบุ รหัสผู้ใช้ รหัสผ่าน และกดปุ่ม [เข้าสู่ระบบ]

กรมสรรพสามิต
Excise Smart Service

e-Excise บริการอิเล็กทรอนิกส์เต็มตัว

ประกาศ

แจ้งปิดปรับปรุงระบบ เพื่อเพิ่มประสิทธิภาพให้บริการ ในวันที่ 3 กุมภาพันธ์ 2563 เวลา 18.30 - 19.00 น.
ขออภัยในความไม่สะดวก

ดาวน์โหลดแบบฟอร์ม และคู่มือการใช้งาน

- แบบคำขออนุญาตลงทะเบียนเป็นผู้ยื่นแบบรายการภาษีผ่านเครือข่ายอินเทอร์เน็ตและชำระภาษีผ่านเครือข่ายอินเทอร์เน็ตหรือผู้ให้บริการชำระเงิน (กส.03-11)
- ข้อตกลงในการยื่นแบบรายการภาษีผ่านระบบเครือข่ายอินเทอร์เน็ตและชำระภาษีผ่านเครือข่ายอินเทอร์เน็ตหรือผู้ให้บริการชำระเงิน
- คู่มือการลงทะเบียนต่อใบอนุญาตขาย
- คู่มือการใช้งาน

สามารถใช้งานได้บนเบราว์เซอร์ Internet Explorer 9, Firefox 24.0, Google Chrome 30

Copyright (C)2019 กรมสรรพสามิต All Rights Reserved

- เมนู “เปลี่ยนรหัสผ่าน”
 - ระบุรหัสผ่านเดิม
 - ระบุรหัสผ่านใหม่ ยืนยันรหัสผ่านใหม่
 - กดปุ่ม [บันทึก]

วันที่ 18 กุมภาพันธ์ 2563 เวลา 10:45:24

กรมสรรพสามิต
Excise Smart Service

เลขประจำตัวผู้เสียภาษีอากร
0-9920-02060-03-9

หน้าหลัก บริษัทในเครือ จัดการผู้ใช้ **เปลี่ยนรหัสผ่าน** ข้อมูลส่วนตัว

เปลี่ยนรหัสผ่าน

รหัสผ่านเดิม *

รหัสผ่านใหม่ *

ยืนยันรหัสผ่านใหม่ *

คำแนะนำในการกำหนดรหัสผ่าน:

- กรุณาเก็บรหัสผ่านไว้เป็นความลับ
- สร้างรหัสผ่านที่ยากต่อการคาดเดาและไม่ใช่ข้อมูลส่วนตัวเป็นรหัสผ่าน ตรวจสอบให้แน่ใจว่ามีตัวอักษรทั้งตัวใหญ่ ตัวเล็ก ตัวเลข และสัญลักษณ์
- ใช้รหัสผ่านที่ต่างกันในทุกช่องทางโดยไม่ซ้ำกัน
- รหัสผ่านต้องมีควมยาวอย่างน้อย 6 ตัวอักษร ประกอบด้วย ตัวอักษร (a-z, A-Z) ตัวเลข (0-9) และอักขระพิเศษ

เริ่มใหม่ บันทึก

เวอร์ชัน : 1.0.12 ปรับปรุง : 2020-02-03 11:41 โทร. 02-2415600-19 ต่อ 64202, 64203, 64204, 64205, 64207, 64209



4. ขั้นตอนการแก้ไขข้อมูลส่วนตัว

การแก้ไขข้อมูลผู้ใช้ ผู้ใช้งานสามารถแก้ไขข้อมูลส่วนตัวได้ด้วยตัวเอง หรือติดต่อผู้ดูแลระบบของบริษัทให้แก้ไขข้อมูลส่วนตัว มีขั้นตอนดังนี้

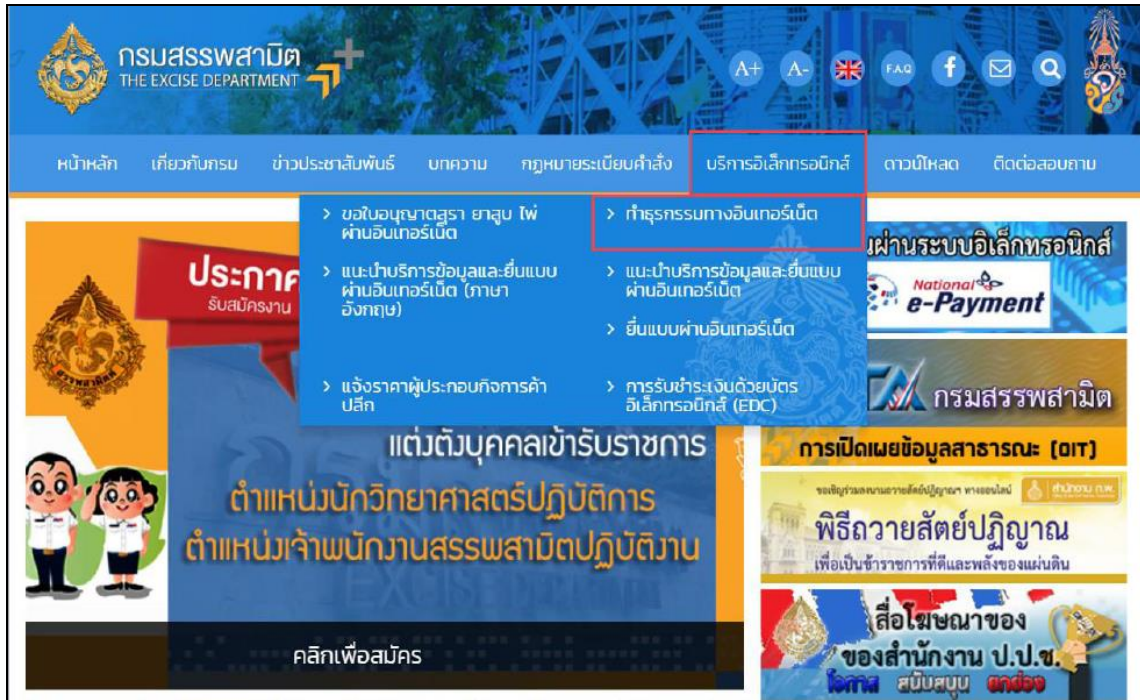
- เข้าเว็บไซต์กรมสรรพสามิต <http://www.excise.go.th>



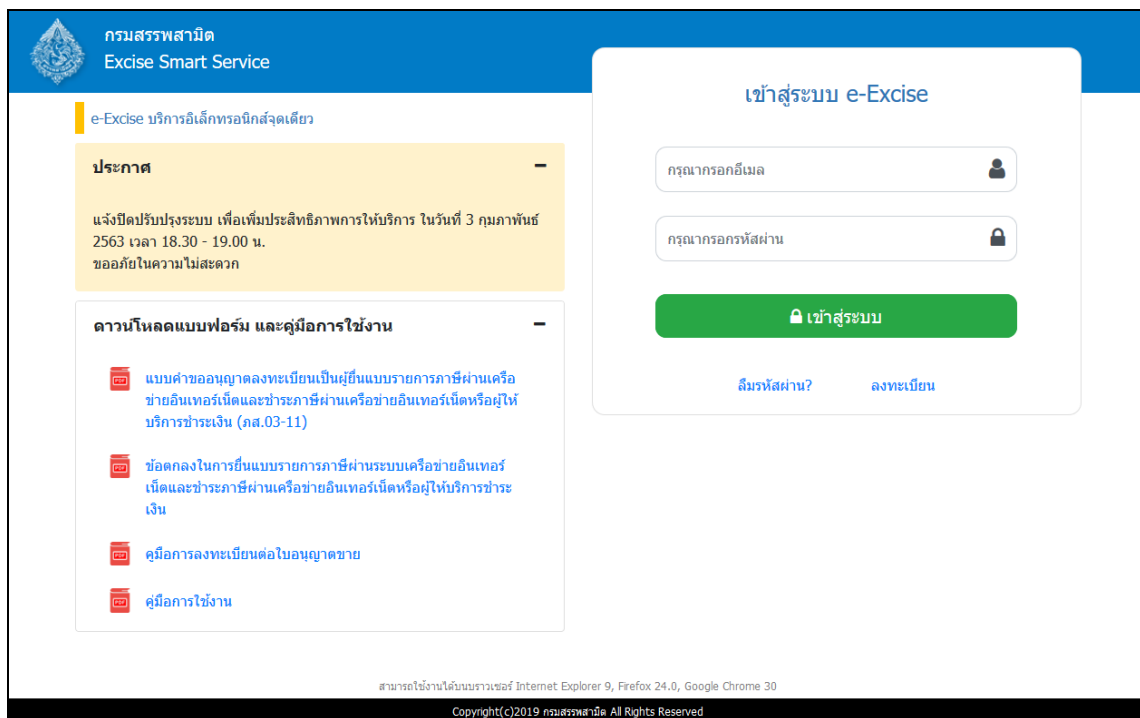
- เลือกเมนู "บริการอิเล็กทรอนิกส์" > เลือกเมนูย่อย "ทำธุรกรรมทางอินเทอร์เน็ต"



คู่มือการใช้งานระบบความปลอดภัยกลาง (SSO) สำหรับผู้ประกอบการ



- เข้าสู่ระบบความปลอดภัยกลาง (SSO) สำหรับผู้ประกอบการ
 - ระบุ รหัสผู้ใช้ รหัสผ่าน และกดปุ่ม [เข้าสู่ระบบ]



- เมนู “ข้อมูลส่วนตัว”
 - ระบุข้อมูลที่ต้องการแก้ไข
 - กดปุ่ม [บันทึก]

*** ผู้ใช้ไม่สามารถแก้ไขเลขประจำตัวประชาชน และอีเมล (สำหรับเข้าใช้ระบบ) ได้ หากต้องการแก้ไขอีเมล ให้ติดต่อผู้ดูแลระบบของบริษัท



คู่มือการใช้งานระบบความปลอดภัยกลาง (SSO) สำหรับผู้ประกอบการ

วันที่ 18 กุมภาพันธ์ 2563 เวลา 10:43:08

กรมสรรพสามิต
Excise Smart Service

เลขประจำตัวผู้เสียภาษีอากร
0-9920-02060-03-9

หน้าหลัก บริษัทในเครือ จัดกาผู้ใช้ เปลี่ยนรหัสผ่าน ข้อมูลส่วนตัว

สวัสดีครับ อู่เย็น : ออกจากระบบ

ข้อมูลส่วนตัว

แก้ไขข้อมูลส่วนตัว

เลขประจำตัวประชาชน * 0-9920-02060-03-9

ชื่อ-นามสกุล * น.ส. [เลือก] สาธิติกร [เลือก] อู่เย็น

วันเดือนปีเกิด(พ.ศ.) * 06/12/2538 [เลือก]

อีเมล (สำหรับเข้าใช้ระบบ) * helpdeskcc.ed@gmail.com [เลือก]

ตำแหน่ง

หมายเลขติดต่อ

หมายเลขโทรศัพท์มือถือ * 0912120901

เวอร์ชัน : 1.0.12 ปรับปรุง : 2020-02-03 11:41

บริการแนะนำ

ติดต่อขอความช่วยเหลือ
เพื่อสอบถามรายละเอียดต่างๆ โทร. 166 หรือส่งอีเมล
มาที่

ธุรกรรมอื่นๆ

ยื่นจดทะเบียนสรรพสามิต
สำหรับผู้ประกอบการที่ต้องการยื่นจดทะเบียนสรรพ
สามิต

**ยื่นแบบคำขอลงทะเบียนเป็นผู้ใช้
เบ็ดเตล็ด**
ยื่นแบบคำขอจดทะเบียน (นส.02)