

ตารางสรุปผลการปฏิบัติราชการตามกรอบการประเมินผลคำรับรองการปฏิบัติราชการ ประจำปีงบประมาณ พ.ศ. 2553

กรมสรรพสามิต กระทรวงการคลัง รอบ 9 เดือน

ลำดับที่	ตัวชี้วัด	หน่วยวัด	น้ำหนัก (ร้อยละ)	เกณฑ์การให้คะแนน					ผลการดำเนินงาน			
				1	2	3	4	5	ผลการ ดำเนินงาน	ค่าคะแนน ที่ได้	สถานะ	
มิติที่ 1	ด้านประสิทธิผล: ผลสำเร็จตามแผนปฏิบัติราชการของกระทรวง (ร้อยละ 30)		30									
1	ระดับความสำเร็จของร้อยละเฉลี่ยถ่วงน้ำหนักในการบรรลุเป้าหมายแผนปฏิบัติราชการของกระทรวง		20									
1.1	ระดับความสำเร็จของร้อยละเฉลี่ยถ่วงน้ำหนักในการบรรลุเป้าหมายแผนปฏิบัติราชการของกระทรวง											
	1.1.1 รายได้สุทธิต่อผลิตภัณฑ์มวลรวมในประเทศปีงบประมาณ	ร้อยละ	5	15.628	15.787	15.95	16.11	16.27	N/A	1	●	
	1.1.2 จำนวนรัฐวิสาหกิจเป้าหมายที่มีแผนฟื้นฟูฐานะการเงินที่สามารถลดผลขาดทุนหรือมีกำไรจากการดำเนินงาน	แห่ง	5	-	-	1	2	3	2	4	●	
	1.1.3 ร้อยละความสำเร็จของผลลัพธ์ตามมาตรการด้านการคลังและการเงินที่เกี่ยวกับประชาชน เพื่อคุณภาพชีวิตที่ดีขึ้น	ร้อยละ	5	75	80	85	90	95	N/A	1	●	
1.2	ระดับความสำเร็จในการขับเคลื่อนนโยบายสำคัญ / พิเศษของรัฐบาล											
	1.2.1 ร้อยละของการเบิกจ่ายเงินโครงการลงทุนภายใต้แผนปฏิบัติการไทยเข้มแข็ง 2555	ร้อยละ	3	80	90	100	110	120	N/A	1	●	
1.3	ระดับความสำเร็จของร้อยละเฉลี่ยถ่วงน้ำหนักในการดำเนินการตามแผนปฏิบัติราชการของกระทรวง ที่มีเป้าหมายร่วมกันระหว่างกระทรวง			(กระทรวงการคลังไม่ต้องดำเนินการตัวชี้วัดนี้ และได้ให้นำน้ำหนักของตัวชี้วัดนี้ไว้ที่ตัวชี้วัดที่ 1.1.1, 1.1.2 และ 1.1.3 แล้ว)								
1.3	ระดับความสำเร็จของการพัฒนาศูนย์บริการร่วมหรือเคาน์เตอร์บริการประชาชน	ระดับ	2	1	2	3	4	5	ระดับ 2	2	●	
2	ด้านประสิทธิผล: แผนปฏิบัติราชการของกลุ่มภารกิจด้านรายได้ (ร้อยละ 10)		10									
2.1	จำนวนภาษีที่สามารถจัดเก็บได้ (ล้านล้านบาท)	ล้านล้านบาท	4	1.3896	1.4261	1.4627	1.4993	1.5358	0.734981	1	●	
2.2	ระดับความสำเร็จในการบูรณาการระบบบริการของกลุ่มภารกิจด้านรายได้ในโครงการ e-Tax Single Window	ระดับ	3	1	2	3	4	5	ระดับ 2	2	●	
2.3	ระดับความสำเร็จในการบูรณาการงานกลุ่มภารกิจด้านรายได้	ระดับ	3	1	2	3	4	5	ระดับ 2	2	●	
3	ด้านประสิทธิผล: แผนปฏิบัติราชการของกรมหรือเทียบเท่า (ร้อยละ 20)		20									
3.1	ระดับความสำเร็จของการดำเนินการตามมาตรการเพิ่มประสิทธิภาพ	ระดับ	7	1	2	3	4	5	ระดับ 4	4	●	
3.2	ระดับความสำเร็จของการพัฒนาระบบเทคโนโลยีสารสนเทศ	ระดับ	7	1	2	3	4	5	ระดับ 3	3	●	
3.3	จำนวนภาษีสรรพสามิตที่จัดเก็บได้ (ล้านบาท)	ล้านบาท	6	359,268	362,934	#####	#####	#####	272,691.12	1	●	
มิติที่ 2	ด้านคุณภาพการให้บริการ (ร้อยละ 15)		15									
4	ร้อยละของระดับความพึงพอใจของผู้รับบริการ	ร้อยละ	4	65	70	75	80	85	N/A	N/A	○	






ตารางสรุปผลการปฏิบัติราชการตามกรอบการประเมินผลคำรับรองการปฏิบัติราชการ ประจำปีงบประมาณ พ.ศ. 2553


กรมสรรพสามิต กระทรวงการคลัง รอบ 9 เดือน


ลำดับที่	ตัวชี้วัด	หน่วยวัด	น้ำหนัก (ร้อยละ)	เกณฑ์การให้คะแนน					ผลการดำเนินงาน		
				1	2	3	4	5	ผลการดำเนินงาน	ค่าคะแนน ที่ได้	สถานะ
5	ร้อยละของระดับความพึงพอใจของผู้กำหนดนโยบาย	ร้อยละ	3	65	70	75	80	85	N/A	N/A	○
6	ระดับความสำเร็จในการดำเนิน การเกี่ยวกับเรื่องร้องเรียนจนได้ข้อยุติ	ระดับ	4	1	2	3	4	5	91.66	5	●
7	ระดับความสำเร็จของการดำเนิน การตามมาตรการป้องกันและปราบปรามการทุจริต	ระดับ	4	1	2	3	4	5	ระดับ 3	3	●
มิติที่ 3	ด้านประสิทธิภาพของการปฏิบัติราชการ (ร้อยละ 15)		15								
8	ระดับความสำเร็จของการบรรลุเป้าหมายตามแผนส่งเสริมธรรมาภิบาล (Roadmap)	ระดับ	3	1	2	3	4	5	ระดับ 2	2	●
9	ร้อยละของการเบิกจ่ายเงินงบประมาณรายจ่ายลงทุน/ รายจ่ายภาพรวม/ เงินโครงการลงทุนภายใต้ แผนปฏิบัติการไทยเข้มแข็ง 2555		2								
	9.1 ร้อยละของการเบิกจ่ายเงินงบประมาณรายจ่ายลงทุน	ร้อยละ	(0.5)	69	72	75	78	81	7.199	1	●
	9.2 ร้อยละของการเบิกจ่ายเงินงบประมาณรายจ่ายภาพรวม	ร้อยละ	(0.5)	92	93	94	95	96	55.590	1	●
	9.3 ร้อยละของการเบิกจ่ายเงินโครงการลงทุนภายใต้แผนปฏิบัติการไทยเข้มแข็ง 2555	ร้อยละ	(1)	80	90	100	-	100	1.441	1	●
10	ระดับความสำเร็จของการจัดทำต้นทุนต่อหน่วยผลิต	ระดับ	3	1	2	3	4	5	ระดับ 3	3	●
11	ระดับความสำเร็จของการดำเนินการตามมาตรการประหยัดพลังงาน	ระดับ	1	1	2	3	4	5	ระดับ 3.5	3	●
12	ระดับความสำเร็จของการควบคุมภายใน	ระดับ	3								
	12.1 ร้อยละของหน่วยงานที่มีการประเมินการควบคุมภายใน	ร้อยละ	(1.5)	60	70	80	90	100	N/A	N/A	○
	12.2 ระดับความสำเร็จของการดำเนินการตามมาตรฐานการควบคุมภายในที่คณะกรรมการตรวจเงิน แผ่นดินกำหนด	ระดับ	(1.5)	1	2	3	4	5	ระดับ 2	2	●
13	13. ระดับความสำเร็จของการตรวจสอบภายใน	ระดับ	3	1	2	3	4	5	ระดับ 3	3	●
มิติที่ 4	ด้านการพัฒนาองค์กร (ร้อยละ 20)		20								
14	ระดับความสำเร็จของการพัฒนาคุณภาพการบริหารจัดการภาครัฐ (PMQA)		20								
	14.1 ระดับความสำเร็จของการดำเนินการตามเกณฑ์คุณภาพการบริหารจัดการภาครัฐระดับพื้นฐาน		12								
	14.1.1 ร้อยละของการผ่านเกณฑ์คุณภาพการบริหารจัดการภาครัฐระดับพื้นฐาน (วัดกระบวนการในการดำเนินการพัฒนาองค์กรในหมวดที่ดำเนินการปีงบประมาณ พ.ศ.2553)	ร้อยละ	(8)	60	70	80	90	100	ระดับ 1	1	●
	14.1.2 ระดับความสำเร็จของร้อยละเฉลี่ยถ่วงน้ำหนักในการบรรลุเป้าหมายความสำเร็จ ของผลลัพธ์ในการดำเนินการพัฒนาองค์กร (วัดผลลัพธ์ของการพัฒนาองค์กรในหมวดที่	ระดับ	(2)	1	2	3	4	5	ระดับ 1	1	●

ตารางสรุปผลการปฏิบัติราชการตามกรอบการประเมินผลคำรับรองการปฏิบัติราชการ ประจำปีงบประมาณ พ.ศ. 2553

กรมสรรพสามิต กระทรวงการคลัง รอบ 9 เดือน

ลำดับที่	ตัวชี้วัด	หน่วยวัด	น้ำหนัก (ร้อยละ)	เกณฑ์การให้คะแนน					ผลการดำเนินงาน			
				1	2	3	4	5	ผลการ ดำเนินงาน	ค่าคะแนน ที่ได้	สถานะ	
	ดำเนินการในปีงบประมาณ พ.ศ. 2553)											
14.1.3	ร้อยละของการผ่านเกณฑ์คุณภาพการบริหารจัดการภาครัฐระดับพื้นฐาน ในหมวดที่ส่วน	ร้อยละ	(2)	60	70	80	90	100	ระดับ 5	5		
	ราชการดำเนินการไม่ผ่านเกณฑ์ฯ ในปีงบประมาณ พ.ศ. 2552											
14.2	ระดับความสำเร็จของร้อยละเฉลี่ยถ่วงน้ำหนักในการบรรลุเป้าหมายความสำเร็จของผลลัพธ์	ระดับ	4	1	2	3	4	5	ระดับ 1	1		
	ในการดำเนินการของส่วนราชการ ตามเกณฑ์คุณภาพการบริหารจัดการภาครัฐระดับพื้นฐาน (หมวด 7)											
14.3	ระดับความสำเร็จเฉลี่ยถ่วงน้ำหนักของการจัดทำแผนพัฒนาองค์กรปีงบประมาณ พ.ศ. 2554	ระดับ	4									
14.3.1	ความครบถ้วนของการจัดทำรายงานลักษณะสำคัญขององค์กร (15 คำถาม)	คำถาม	(1)	3	6	9	12	15	ระดับ 1	1		
14.3.2	ความครบถ้วนของการจัดทำรายงานการประเมินองค์กรด้วยตนเองหมวด 1-7 ตามเกณฑ์	ครบถ้วน	(1)	3	4	5	6	7	ระดับ 1	1		
	คุณภาพการบริหารจัดการภาครัฐระดับพื้นฐาน											
14.3.3	ความครบถ้วนของแผนพัฒนาองค์กรประจำปีงบประมาณ พ.ศ. 2554* (2 แผน)	ครบถ้วน	(2)	0	-	1	-	2	ระดับ 1	1		
	รวม		100									
	คะแนนเต็ม 5											1.885

 = 0-0.99

 = 1.00-1.49

 = 1.50-2.49

 = 2.50-3.49

 = 3.50-4.49

 = 4.50-5.00