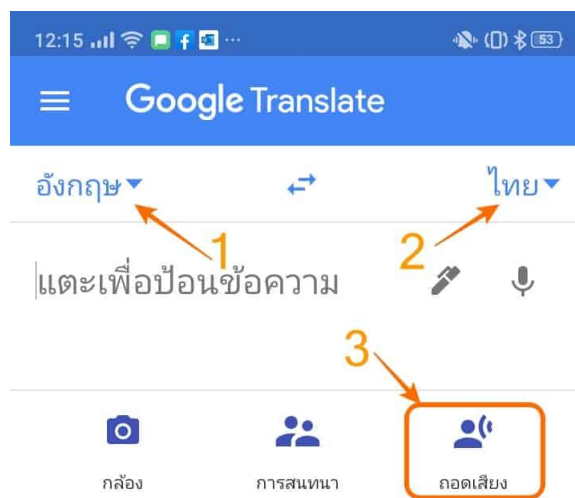
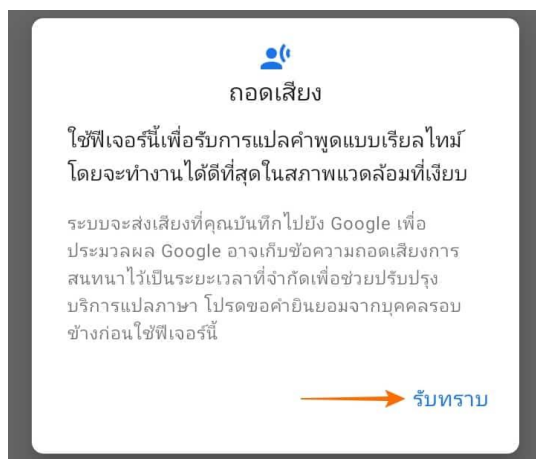


วิธีใช้ ถอดเสียง ของ Google Translate แปลคำพูดไทย เป็นภาษาต่างๆ แบบ Realtime

วิธีใช้ ถอดเสียง ของ Google Translate ซึ่งเป็นฟีเจอร์ใหม่ของแอปแปลภาษา (Google Translate) ที่สามารถแปลภาษาเป็นข้อความภาษาต่างประเทศออกมา คือ ถอดคำพูดเป็น text ภาษาต่างประเทศให้ทันที รองรับภาษาไทยและภาษาอื่นๆ ได้แก่ ภาษาอังกฤษ ภาษาฝรั่งเศส ภาษาเยอรมัน ภาษาฮินดี ภาษาโปรตุเกส ภาษารัสเซีย ภาษาสเปน รวม 8 ภาษา


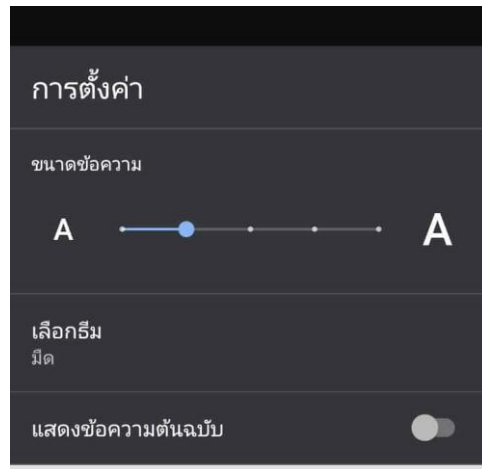


ภาพ : iT24Hrs



ก่อนที่จะใช้ฟีเจอร์ ถอดเสียง ให้ทำการอัปเดต แอปแปลภาษา (Google Translate) ให้เป็นเวอร์ชันล่าสุดก่อน จากนั้นเปิดแอปแปลภาษา (Google translate) แล้วเลือกภาษาที่เราจะพูด (หมายเลข 1) และเลือกภาษาที่ต้องการแปลเป็น text หลังถอดเสียง (หมายเลข 2) แล้วแตะที่ปุ่ม ถอดเสียง (หมายเลข 3) ดังรูป

ในการใช้ ถอดเสียง ครั้งแรกจะมีข้อความคำแนะนำ
ซึ่งแนะนำพยายามพูดชัดๆ และอยู่ในสถานที่ที่สภาพแวดล้อมเงียบ



คราวนี้ก็เริ่มพูดได้เลย ขณะที่เรากำลังพูดภาษาไทย ทางแอป Google Translate ก็
แปลเป็นภาษาอังกฤษ หรือภาษาต่างประเทศแบบ Real-time ทันที



นอกจากนี้พีเจอาร์ ถอดเสียง ยังสามารถตั้งค่าปรับขนาด
ตัวอักษร ใหญ่-เล็ก ตามต้องการ เลือก Dark Mode เพื่อให้
ประหยัดแบตเตอรี่และดูสบายตาได้ และสามารถใช้ข้อความต้นฉบับ
แสดงข้อความที่เราพูดใส่มีมื่อเมื่อสักครู่ ก่อนถูกแปลภาษาได้ด้วย

พีเจอาร์ ถอดเสียง เป็นข้อความภาษาต่างๆ ใช้ได้แล้ววันนี้บน
แอปแปลภาษา (Google Translate) บนมือถือระบบปฏิบัติการ
Android



อ้างอิง : Google
Cover : iT24Hrs-s

ข้อมูลจาก : <https://www.it24hrs.com/2020/google-translate-transcribe/>