

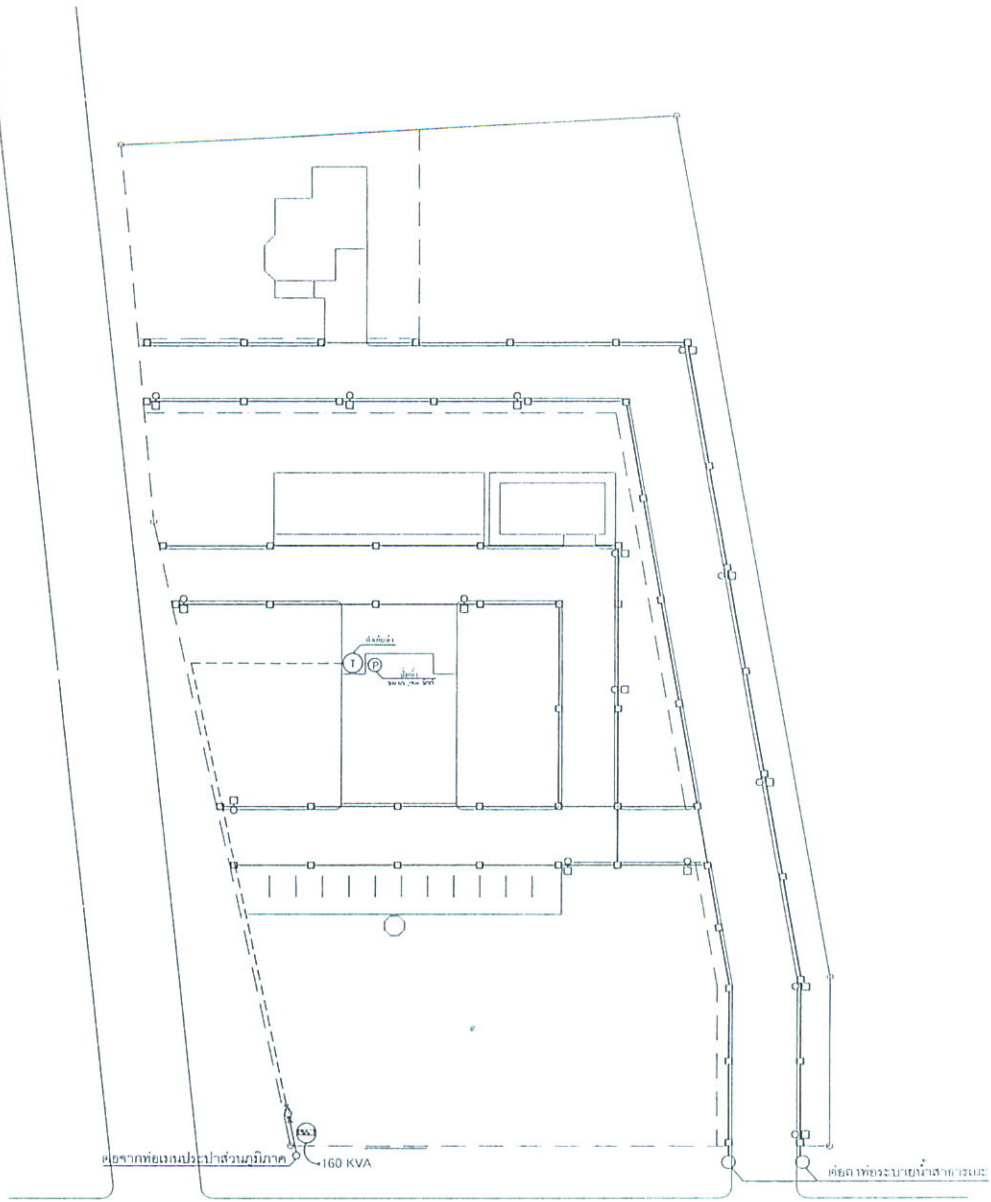
ผังบริเวณอาคารสำนักงานสรรพสามิตพื้นที่ชลบุรี 1:500

รายละเอียดสัญลักษณ์

①	อาคารสำนักงาน 3 ชั้น ใต้ดินใต้	เลขแบบกรมฯ เลขที่ 57 - 029 - 1622	①	ประตูทางเดินเชื่อมถนนขนาด 6.00 ม.	ลูกระนาด
②	บ้านพักข้าราชการ 6 ชั้น	(แบบบ้านครอบครัวไทยเป็นสุข 5)	②	ประตูทางเดินเชื่อมถนนขนาด 4.00 ม.	ลูกระนาด
③	อาคารเก็บของกลาง ขนาด 5.00 x 10.00 ม.	เลขแบบกรมฯ เลขที่ 58 - 073 - 1707	ร1.	รั้วสแตนเลสทึบที่แนวที่ดิน	เลขแบบกรมฯ เลขที่ 58 - 005 - 1639
④	อาคารจอดรถยนต์ (8 คัน)	เลขแบบกรมฯ เลขที่ 58 - 026 - 1660	ร2.	รั้วทึบที่แนวที่ดิน	เลขแบบกรมฯ เลขที่ 58 - 006 - 1640
⑤	เสาธงฐานกว้าง 1.50 ม. สูง 9.00 ม.	ลูกระนาด	ร1.	ถนนกว้าง 6.00 ม. ยาว 0.15 ม.	เลขแบบกรมฯ เลขที่ 58 - 001 - 1635
⑥	ป้ายสำนักงาน	เลขแบบกรมฯ เลขที่ 58 - 074 - 1708	ร2.	ถนนกว้าง 5.00 ม. ยาว 0.15 ม.	เลขแบบกรมฯ เลขที่ 58 - 001 - 1635
			-----	ราวระบายน้ำใต้อาคาร	เลขแบบกรมฯ เลขที่ 58 - 001 - 1635

หมายเหตุ - ศาลพระภูมิสามารถเปลี่ยนตำแหน่งไว้ได้ด้วยความเหมาะสม
- ระบบกำจัดปลวกให้ดูในรายการประกอบแบบ




1 3	กรมสรรพสามิต ส่วนราชการฐานการออกแบบ กลุ่มพัฒนาและตรวจสอบทางเทคนิค	แบบแสดง ผังบริเวณ	เลขแบบที่	เขียน	ทิสาล	สิงห์พันธ์
	57 - 042 - 1635		ผู้ออกแบบ	น.ศ.ชัชวรงค์	น.ศ.พัทธ์	
	มาตราส่วน 1:500		วิศวกร	<i>[Signature]</i>	วิศวกรโยธา ช่างเทคนิค	
	ต้นแบบ 2557		ตรวจสอบ	<i>[Signature]</i>	วิศวกรช่างเทคนิค	
โครงการก่อสร้างสำนักงาน สรรพสามิตพื้นที่ชลบุรี						วิศวกรช่างเทคนิค
						วิศวกรช่างเทคนิค



ผังระบบอาคารสำนักงานสรรพสามิตพื้นที่ลพบุรี 1:500

รายละเอียดประกอบแบบจากระบบ สุขากิจการ	
—(O)—	มาตรฐานวิศวกรรมสำนักงาน ขนาด 0.1"
—□—	บ่อน้ำพัก และ ท่อ ค.ส.ล. Ø 0.40 ม. ตามแบบเลขที่ 58 - 001 - 1635
□△□	หม้อแปลงไฟฟ้า ขนาด 160 KVA. พร้อมวัสดุอุปกรณ์การติดตั้ง ตามมาตรฐานการไฟฟ้าส่วนภูมิภาค
□○	สายไฟฟ้าต้องสว่าง(สายโลหะ) ฐาน 6.00 ม. ยอด MAFAL HALINE การเดินสายไฟฟ้า(NYNY) สายไฟสีส้ม สว่างภายในท่อ HDPE (PNS6) UNDER GROUND

หมายเหตุ - มิเตอร์วัด, หม้อแปลงไฟฟ้าสามารถเปลี่ยนเส้นผ่าศูนย์กลางได้ตามความเหมาะสม

<div style="display: flex; justify-content: space-around; align-items: center;"> 2 3 </div>	ทรนสรรพสามิต ส่วนมาตรฐานการออกแบบ กลุ่มพัฒนาและตรวจสอบทางเทคนิค	แบบแสดง	แบบเลขที่	เขียน	พิศาล	สิริจันทร์	
		ผังระบบ	57 - 042 - 1635	ผู้ออกแบบ	นายชัยณรงค์	พงศ์ศรี	
	โครงการก่อสร้างสำนักงาน สรรพสามิตพื้นที่ลพบุรี		มาตราส่วน 1:500	วิศวกร			วิศวกรโยธาชำนาญการ
			ต้นฉบับ 2557	ตรวจ			วิศวกรชำนาญการพิเศษ
				แก้ไขชอบ			วิศวกรเชี่ยวชาญ

